



Настоящие рекомендации, разработаны в помощь гражданам, желающим обратиться за назначением пенсии, с использованием электронного сервиса «Личный кабинет застрахованного лица».

***Важно знать!*** Граждане могут обращаться за пенсией в любое время после возникновения права на неё без ограничения каким-либо сроком.

*Заявление о назначении пенсии по старости, может быть принято территориальным органом Пенсионного фонда Российской Федерации и до наступления пенсионного возраста, но не ранее чем за месяц до достижения соответствующего возраста.*

1. Для того, чтобы воспользоваться электронным сервисом «Личный кабинет застрахованного лица» нужно в сети «Интернет» перейти на официальный сайт Пенсионного фонда Российской Федерации: [www.pfrf.ru](http://www.pfrf.ru).

**Пенсионный фонд РФ**

[www.pfrf.ru/](http://www.pfrf.ru/)

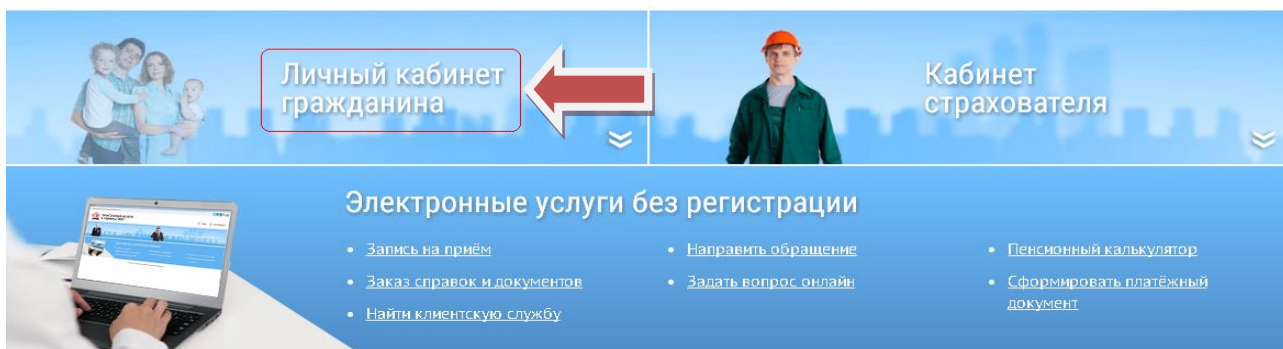
Интернет портал «Пенсионный фонд Российской Федерации»

[Электронные сервисы](#) - [Контакты и адреса](#) - [Пенсионный калькулятор](#) - [Поиск](#)

2. В списке Отделений ПФР выбрать – Ханты-Мансийский автономный округ и перейти в раздел Электронные сервисы.

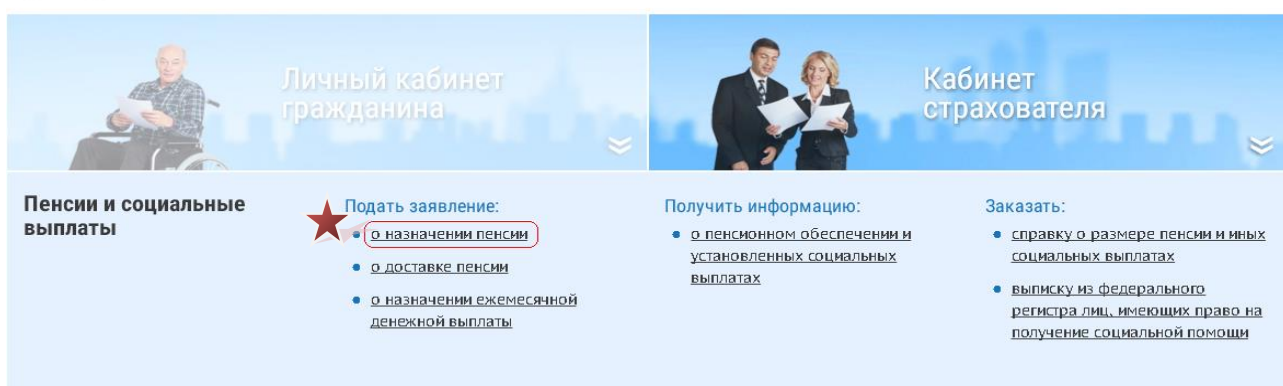
The screenshot shows the website of the Pension Fund of the Russian Federation (PFRF). The browser address bar displays [www.pfrf.ru](http://www.pfrf.ru). The main header features the PFRF logo and the text "ПЕНСИОННЫЙ ФОНД РОССИЙСКОЙ ФЕДЕРАЦИИ". A search bar contains the text "Ханты-Мансийский автономный округ". Below the search bar, the text "Отделение по Ханты-Мансийскому автономному округу" is visible, along with links for "Новости отделения" and "Информация для жителей региона". The navigation menu includes "О Пенсионном фонде", "Пресс-центр", "Электронные сервисы" (highlighted with a red star), and "Контакты и адреса". The main content area is titled "Гражданам" and lists services for "Пенсионерам", "Будущим пенсионерам", "Федеральным льготникам", "Получателям МСК", "Инвалидам", "Страхователям", "Работодателям", and "Самозанятому населению".

3. В разделе Электронные сервисы широкий выбор услуг. Для подачи заявления о назначении пенсии следует перейти в Личный кабинет гражданина.



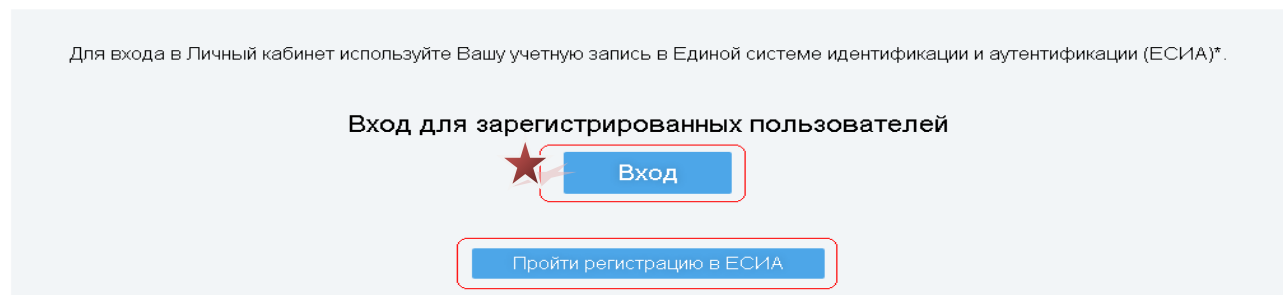
The screenshot shows the top navigation bar with two main sections: "Личный кабинет гражданина" (highlighted with a red box and a red arrow pointing left) and "Кабинет страхователя". Below this is a section titled "Электронные услуги без регистрации" (Electronic services without registration) which lists several services: "Запись на прием", "Заказ справок и документов", "Найти клиентскую службу", "Направить обращение", "Задать вопрос онлайн", "Пенсионный калькулятор", and "Сформировать платёжный документ".

4. Для заполнения формы заявления, необходимо перейти в раздел Подать заявление – о назначении пенсии.



The screenshot shows the main menu with "Личный кабинет гражданина" and "Кабинет страхователя". Below the menu is a section titled "Пенсии и социальные выплаты" (Pensions and social benefits) which lists services under three categories: "Подать заявление:" (Submit application), "Получить информацию:" (Get information), and "Заказать:" (Order). The "Подать заявление:" category is highlighted with a red star and a red box around the link "о назначении пенсии".

5. Для граждан прошедших регистрацию в Единой системе идентификации и аутентификации (ЕСИА), необходимо осуществить Вход в личный кабинет. Для не зарегистрированных граждан необходимо пройти регистрацию в ЕСИА.  
Личный кабинет застрахованного лица



The screenshot shows a login and registration screen. At the top, it says "Для входа в Личный кабинет используйте Вашу учетную запись в Единой системе идентификации и аутентификации (ЕСИА)\*." Below this is the heading "Вход для зарегистрированных пользователей" (Login for registered users). There are two buttons: "Вход" (Login) and "Пройти регистрацию в ЕСИА" (Register in ESIA). The "Вход" button is highlighted with a red star and a red box.

6. Для осуществления входа в Личный кабинет застрахованного лица требуется ввести номер телефона или адрес электронной почты, который был указан при регистрации в ЕСИА, далее следует ввести пароль.

госуслуги  
Доступ к сервисам  
электронного правительства

Вход  
Для портала Госуслуг

Мобильный телефон или почта  
+7 982 0000000

Пароль  
.....

Войти

Чужой компьютер    [Восстановить пароль](#)

После входа в личный кабинет застрахованного лица появится сообщение: В настоящее время сервис доступен на всей территории Российской Федерации. В Республике Крым и г. Севастополе данный сервис доступен только в части подачи заявления о доставке пенсии. Нажмите → [Продолжить](#)

**!!!ВНИМАНИЕ!!!** далее по тексту указан пример заполнения формы заявления о назначении пенсии. Заполняя форму заявления каждый гражданин указывает данные которые относятся именно к нему, а не те которые указаны в примере!!!

7. При заполнении формы заявления необходимо пройти четыре стадии заполнения данных о гражданине:

**1 стадия. Общие данные:** требуется заполнить Данные о регионе, Район или административный центр, Наименование территориального органа ПФР, Тип гражданства, Гражданство, Второе гражданство (заполняется только при его наличии) далее нажать на кнопку Следующий шаг.

## Подача заявления о назначении пенсии

Сведения о застрахованном лице

[Выход из личного кабинета](#) X

ФИО: **Носов, Владимир Владимирович** Дата рождения: 14.08.1974 [Развернуть](#) v

Для удобства заполнения форма разделена на несколько шагов.

\* — поля, отмеченные звездочкой, обязательны для заполнения.

1 **Общие данные** ✓ 2 Данные заявителя 3 Назначение пенсии 4 Доставка пенсии

Выбор территориального органа Пенсионного фонда РФ, в который подается заявление

★ **Регион \***  
Ханты-Мансийский АО - Югра ?

★ **Район или административный центр \***  
г. Сургут ?

★ **Наименование территориального органа ПФР**  
ГУ-УПФР в г. Сургуте Ханты-Мансийского АО - Югры

Принадлежность к гражданству

★ **Тип гражданства \***  
гражданин / гражданка ?

★ **Гражданство \***  
РОССИЙСКАЯ ФЕДЕРАЦИЯ ?

Второе гражданство  
— ?

[Очистить форму](#) ★ [Следующий шаг >](#)

Данный раздел заполняйте  
внимательно!!!  
Укажите наименование  
учреждения, которое будет  
рассматривать ваше  
заявление

### 2 стадия. Данные заявителя:

8. Данные о Ф.И.О., дате рождения, СНИЛС, паспортные данные, номер телефона – заполняются автоматически, так как они уже были заполнены при регистрации в «Личном кабинете застрахованного лица». Гражданину следует заполнить сведения о месте рождения, а также указать адрес места регистрации, места пребывания или адрес фактического проживания.



### 3 стадия. Назначение пенсии:

9. Необходимо выбрать вид пенсии, на который претендует гражданин. Заполнить сведения о получении пенсии в другом ведомстве, в обязательном порядке заполнить согласие, на установление Федеральной социальной доплаты к пенсии, указать сведения о наличии (отсутствии) нетрудоспособных членов семьи находящихся на иждивении, а также сведения об осуществлении (прекращении) трудовой деятельности.

Подача заявления о назначении пенсии

Сведения о застрахованном лице

[Выход из личного кабинета](#) ×

ФИО:

Иванов Иван Иванович

Дата рождения: 14.09.1964

[Развернуть](#) ▾

Для удобства заполнения форма разделена на несколько шагов.

\* — поля, отмеченные звездочкой, обязательны для заполнения.

1 Общие данные ✓

2 Данные заявителя ✓

**3 Назначение пенсии**

4 Доставка пенсии

Сведения о назначении пенсии

Укажите за назначением какого вида пенсии Вы обращаетесь \*

- страховая пенсия по старости (ст. 8 Федерального закона от 28.12.2013 № 400-ФЗ «О страховых пенсиях»)
- страховая пенсия по старости досрочно (ст. ст. 30 - 33 Федерального закона от 28.12.2013 № 400-ФЗ «О страховых пенсиях»)
- страховая пенсия по инвалидности (ст. 9 Федерального закона от 28.12.2013 № 400-ФЗ «О страховых пенсиях»)
- страховая пенсия по случаю потери кормильца (ст. 10 Федерального закона от 28.12.2013 № 400-ФЗ «О страховых пенсиях»)
- пенсия по старости по государственному пенсионному обеспечению (п. 2 ст. 10 Федерального закона от 15.12.2001 № 166-ФЗ «О государственном пенсионном обеспечении в Российской Федерации»)
- социальная пенсия по старости (п.п. 4, 5 п. 1 ст. 11 Федерального закона от 15.12.2001 № 166-ФЗ «О государственном пенсионном обеспечении в Российской Федерации»)
- социальная пенсия по инвалидности (п.п. 1, 2 п. 1 ст. 11 Федерального закона от 15.12.2001 № 166-ФЗ «О государственном пенсионном обеспечении в Российской Федерации»)
- социальная пенсия по случаю потери кормильца (п.п. 3 п. 1 ст. 11 Федерального закона от 15.12.2001 № 166-ФЗ «О государственном пенсионном обеспечении в Российской Федерации»)
- накопительная пенсия (назначается застрахованным лицам, если ее размер составит более 5 процентов по отношению к сумме размера страховой пенсии по старости с учетом фиксированной выплаты к страховой пенсии по старости, повышенной фиксированной выплаты к страховой пенсии, рассчитанного в соответствии с Федеральным законом «О страховых пенсиях», и размера накопительной пенсии, рассчитанного в соответствии с Федеральным законом «О накопительной пенсии», рассчитанных на дату назначения накопительной пенсии в соответствии с Федеральным законом «О накопительной пенсии», - при возникновении права на установление страховой пенсии по старости (в том числе досрочно)

Для граждан, достигших возраста 55 лет для женщин, и 60 лет для мужчин

Для граждан, ранее достижения общеустановленного возраста (55 и 60 лет), при наличии специального стажа работы

*Продолжение 3 стадии на следующей странице!*

Данный раздел, заполняется гражданами, являющимися получателями пенсии «силового» ведомства

Являетесь ли Вы, получателем пенсии в соответствии с Законом Российской Федерации от 12.02.1993 № 4468-1 «О пенсионном обеспечении лиц, проходивших военную службу, службу в органах внутренних дел, Государственной противопожарной службе, органах по контролю за оборотом наркотических средств и психотропных веществ, учреждениях и органах уголовно-исполнительной системы, и их семей?»

Являюсь  Не являюсь

Являетесь ли Вы, получателем ежемесячного пожизненного содержания в соответствии с Законом Российской Федерации от 26.06.1992 № 3132-1 «О статусе судей в Российской Федерации»?

Являюсь  Не являюсь

Раздел, обязательный для заполнения

С установлением федеральной социальной доплаты к пенсии (если общая сумма моего материального обеспечения не достигнет величины прожиточного минимума пенсионера в субъекте Российской Федерации)

Согласен

#### Сведения об иждивенцах

Иждивенцами признаются, дети до 18 лет, либо дети до 23 лет обучающиеся по очной форме обучения

Именуются ли у Вас иждивенцы \*

Да  Нет

[Категории граждан, которые являются иждивенцами применительно к пенсионному законодательству](#)

Количество иждивенцев, находящихся на иждивении заявителя \*

#### Работаете ли Вы в настоящее время?

В настоящее время \*

Работаю  Не работаю

Если заполнены все обязательные поля, то нажмите на кнопку

[< Предыдущий шаг](#)

[Очистить форму](#)

[Следующий шаг >](#)

#### **4 стадия. Доставка пенсии:**

10. На данной стадии, необходимо указать данные о доставке пенсии, после ее назначения. Гражданину предоставляется выбор, указать данные о доставке пенсии в заявлении сейчас (для этого придется указать наименование кредитного учреждения (банковского учреждения) и номер счета, либо указать адрес для осуществления доставки пенсии «Почтой России»), либо отправить заявление о доставке пенсии позже (эту функцию возможно, также осуществить в Личном кабинете, например после открытия соответствующего счета в кредитном учреждении).

В данной стадии, следует внимательно прочитать информирование ПФР, так предупреждения и обязательства гражданина, будут сопровождать его в течение всего срока получения пенсии. После прочтения, необходимо проставить отметку Я предупрежден.

*Продолжение 4 стадии на следующей странице!*

# Подача заявления о назначении пенсии

Сведения о застрахованном лице

[Выход из личного кабинета](#) X

ФИО: **Николаева Елена Павловна**

Дата рождения: 14.08.1968

[Развернуть](#) v

Для удобства заполнения форма разделена на несколько шагов.

\* — поля, отмеченные звездочкой, обязательны для заполнения.

1 Общие данные ✓

2 Данные заявителя ✓

3 Назначение пенсии ✓

4 Доставка пенсии

## Заполнение заявления о доставке пенсии

### Предоставление данных

- Я отправлю заявление о доставке пенсии позже
- Я укажу данные о доставке сейчас

Изучите информирование ПФР внимательно! Так как эта информация пригодится в течение всего времени получения пенсии

### Информирование

Вам необходимо уведомить территориальный орган ПФР, в который было направлено заявление о назначении пенсии, о выбранном Вами способе доставки назначенной пенсии. Заявление о доставке пенсии может быть направлено через Личный кабинет.

Я предупрежден о:

- о необходимости извещать территориальный орган ПФР о наступлении обстоятельств, влекущих за собой изменение размера пенсии, фиксированной выплаты к страховой пенсии и размера повышения фиксированной выплаты к страховой пенсии или прекращение (продление) их выплаты, в том числе об изменении места жительства, не позднее следующего рабочего дня после наступления соответствующих обстоятельств (часть 5 статьи 26, части 1-3, 5 статьи 28 Федерального закона от 28 декабря 2013г. № 400-ФЗ «О страховых пенсиях» (далее-Федеральный закон «О страховых пенсиях»), статья 24 Федерального закона от 15 декабря 2001 г. № 166-ФЗ «О государственном пенсионном обеспечении в Российской Федерации» (далее-Федеральный закон «О государственном пенсионном обеспечении в Российской Федерации»), части 1-5 статьи 15 Федерального закона от 28 декабря 2013 г. № 424-ФЗ «О накопительной пенсии» (далее-Федеральный закон «О накопительной пенсии»);
- о необходимости безотлагательно извещать территориальный орган ПФР о поступлении на работу и (или) выполнении иной деятельности, в период осуществления которой я подлежу обязательному пенсионному страхованию, о наступлении других обстоятельств, влекущих изменение размера федеральной социальной доплаты к пенсии или прекращение ее выплаты (для пенсионеров, которым установлена федеральная социальная доплата к пенсии в соответствии со статьей 12.1 Федерального закона от 17 июля 1999 г. № 178-ФЗ «О государственной социальной помощи»);
- о необходимости в случае оформления доверенности на получение пенсии, срок действия которой превышает один год, ежегодного представления в территориальный орган Пенсионного фонда Российской Федерации документа, подтверждающего факт моей регистрации по месту получения пенсии (часть 19 статьи 21 Федерального закона «О страховых пенсиях», статья 24 Федерального закона «О государственном пенсионном обеспечении в Российской Федерации»);

- о необходимости извещать территориальный орган ПФР о выезде на постоянное жительство за пределы территории Российской Федерации путем подачи соответствующего заявления не ранее чем за один месяц до даты выезда (часть 1 статьи 27 Федерального закона «О страховых пенсиях»);
- о необходимости в случае выбора опекуном (попечителем) доставки пенсии путем зачисления ее на свой счет в кредитной организации указывать номинальный счет;
- о возможности доставки пенсии только через организацию, с которой органом, осуществляющим пенсионное обеспечение, заключен договор, предусмотренный частью 14 статьи 21 Федерального закона от 28.12.2013 № 400-ФЗ «О страховых пенсиях».
- о том, что размер взноса на софинансирование формирования пенсионных накоплений лицам, имеющим право на страховую пенсию в соответствии со статьей 8 Федерального закона «О страховых пенсиях» и обратившимся за установлением страховой пенсии, накопительной пенсии либо иной пенсии в соответствии с законодательством Российской Федерации, определяется исходя из суммы дополнительных страховых взносов на накопительную пенсию, уплаченной застрахованным лицом за истекший календарный год, без ее увеличения в четыре раза (пункт 2 статьи 13 Федерального закона от 30 апреля 2008 г. № 56-ФЗ «О дополнительных страховых взносах на накопительную пенсию и государственной поддержке формирования пенсионных накоплений»)

Я обязуюсь:

- возместить причиненный Пенсионному фонду Российской Федерации ущерб, в случае невыполнения указанных требований и получения в связи с этим излишних сумм пенсии.

Я предупрежден

Раздел, обязательный для заполнения

После нажатия кнопки, заявление будет считаться отправленным в ПФР

[< Предыдущий шаг](#)

[Очистить форму](#)

[Отправить заявление >](#)



11. Заявление о назначении пенсии, считается отправленным в территориальный орган ПФР, наименование которого Вы указали в форме заявления. Если гражданин заполнил ВСЕ разделы формы заявления правильно, указал точную информацию, то в «Личном кабинете застрахованного лица» в режиме «История обращений», он может отслеживать процедуру движения поданного заявления.

[Главная](#) » [Электронные сервисы](#)

### Личный кабинет застрахованного лица

Сведения о застрахованном лице

[Выход из личного кабинета](#) ✕

ФИО:	Н. И. Иванов	Дата рождения:	14.03.1970	<a href="#">Развернуть</a> ▼
Получить информацию	Обратиться в ПФР	Подать заявление		
<ul style="list-style-type: none"><li><a href="#">О сформированных пенсионных правах</a></li></ul>	<ul style="list-style-type: none"><li><a href="#">Записаться на личный прием</a></li><li><a href="#">Направить обращение</a></li><li><a href="#">Заказать документ</a></li><li><a href="#">Получить сведения о состоянии ИЛС</a></li></ul>	<ul style="list-style-type: none"><li><a href="#">Заявление о назначении пенсии</a></li><li><a href="#">Заявление о способе доставки пенсии</a></li><li><a href="#">Заявление о выплате за счет средств материнского капитала</a></li></ul>		

[История обращений](#)

После подачи заявления в территориальный орган ПФР, который Вы указали в заявлении, с Вами может связаться специалист клиентской службы для уточнения какой-либо информации, либо пригласить на прием дополнительно!

Вы успешно справились!

*Спасибо, что воспользовались электронным сервисом «Личный кабинет застрахованного лица». Обращаем внимание, что с помощью данного сервиса Вы так же можете:*

- записаться на прием в ПФР в удобное для Вас время;*
- заказать предварительно документ, который выдает ПФР;*
- получить сведения о состоянии Вашего индивидуального лицевого счета.*

*Всего хорошего! С уважением, ПФР!*